

# 顎機能診査表

(平成 年 月 日)

氏名 \_\_\_\_\_ 年齢 \_\_\_\_\_ 才

## 【問診】

口を動かしたり、物を咬むとき以外で、顎や耳の前方部が痛むことがありますか

いいえ・はい

---

食事をしたり、かみしめたときに痛みを感じますか。

いいえ・はい

---

口を大きく開けたり、あくびをしたときに痛みを感じますか。

いいえ・はい

---

あごが動かなくなったり、開かなくなったりはずれたりしますか。過去にありますか。

いいえ・はい

---

食べるときや話すとき、そのほかあごを動かすとき、食べにくい、話にくい、動かにくい

ことがありますか。過去にありますか。

いいえ・はい

---

あごのこわばり、腫れ、疲れを感じますか

いいえ・はい

---

過去の受けた歯科治療で気になることがありますか

いいえ・はい

---

あごの関節やかみ合わせについて過去に治療を受けようと思ったことがありますか

いいえ・はい

---

痛みや不快感で日常生活に支障をきたすことがありますか

いいえ・はい

---

自分を神経質だと思いますか

いいえ・はい

---

治療に対する希望や、治療内容等で疑問がありましたらご記入ください

---

【既往歴】

歯科治療の経験 いいえ・はい

矯正治療の経験 いいえ・はい

顔面頭部の外傷、強打、むちうちなどの外傷の既往 いいえ・はい

職業、職歴、生活環境（症状発生時期との関連を考えて）

いいえ・はい

習癖

ブラキシズム いいえ・はい

片側咀嚼（右・左）

睡眠時の体位（伏臥位・横臥位右・横臥位左）

異常習癖（頬杖・楽器演奏・硬固物咀嚼・咬唇癖・咬爪癖・その他\_\_\_\_\_）

【現症検査】

□顎関節側方からの検査

右関節

左関節

回転のタイミング

回転のタイミング

滑走のタイミング

滑走のタイミング

最大開口の止まり方

最大開口の止まり方

圧痛

圧痛

開口音 ない

開口音 ない

クリック（大・小）



クリック（大・小）

クレピテーション（大・小）

クレピテーション（大・小）

開口度（初期・中期・後期）

開口度（初期・中期・後期）



位置（関節窩内・結節部・結節前方・過剰運動）位置（関節窩内・結節部・結節前方・過剰運動）

□顎関節後部からの検査

□下顎角部からの検査

□上関節腔における滑走状態の検査

右関節 \_\_\_\_\_ 左関節 \_\_\_\_\_

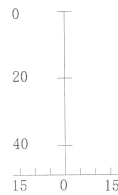
\_\_\_\_\_  
\_\_\_\_\_

\_\_\_\_\_  
\_\_\_\_\_

□筋触診 (-・±・+・++・+++・++++)

右咬筋深部	( )	左咬筋深部	( )
咬筋浅部起始部	( )	咬筋浅部起始部	( )
咬筋浅部停止部前縁	( )	咬筋浅部停止部前縁	( )
咬筋浅部停止部後縁	( )	咬筋浅部停止部後縁	( )
咬筋浅部中央	( )	咬筋浅部中央	( )
側頭筋前部	( )	側頭筋前部	( )
側頭筋中部	( )	側頭筋中部	( )
側頭筋後部	( )	側頭筋後部	( )
顎二腹筋前腹	( )	顎二腹筋前腹	( )
顎二腹筋後腹	( )	顎二腹筋後腹	( )

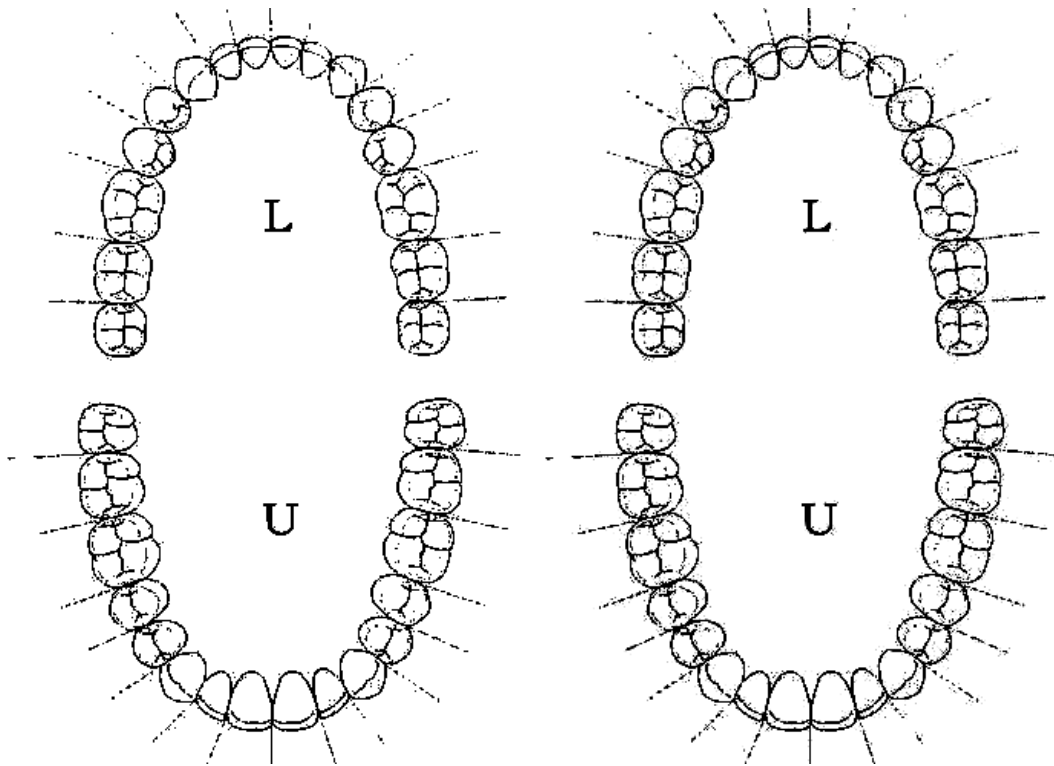
□切歯点運動



最大開口量

mm (有痛・無痛)

□咬合診査



圧

痕 △ 著しい歯牙の咬耗 △ その他 ( )

咬合形態 右 (I級、II級、III級) 左 (I級、II級、III級)

前歯部咬合 (オープンバイト、過蓋咬合、反対咬合、切端咬合、交叉咬合、叢生)

臼歯部咬合 (右交叉咬合、左交叉咬合、叢生、挺出) その他 ( )

ブレーシングイコライザー

右・前方（なし・あり）

左・前方（なし・あり）

右・後方（なし・あり）

左・後方（なし・あり）

平衡側干渉部位

X線診査（なし・パノラマ・断層・MRI・その他）

SCM下顎頭運動記録

顎関節症の病態診断（N・I型・II型・IIIa型・IIIb型・IV型・V型）

発症メカニズの診断 \_\_\_\_\_

\_\_\_\_\_

\_\_\_\_\_

\_\_\_\_\_

予後の診断 \_\_\_\_\_

\_\_\_\_\_